


N13.660 CR2

Erittely



Kampiakseliteho	485 kW [659 hv]
Sylinteritilavuus	13.6 l [830 in ³]
Rakenne	6 sylinteriä rivissä
Toiminta	4-tahti diesel
Sisähalkaisija & isku	132 x 165 mm [5.2 x 6.5 in]
Puristussuhde	16:1
Nimelliskierrosnopeus	2100 kierr/min
Joutokäyntikierrosluku	600 kierr/min
Maksimivääntömomentti	2877 Nm
Maksimivääntökierrosnopeus	1600 kierr/min
Kuivapaino	1380 kg [3042 lbs]

Perusmoottori	John Deere
Polttoainejärjestelmä	Elektronisesti ohjatut suuttimet
Ilmanotto	Turboahdettu Ilma-merivesi jälkijäähdytin
Jäähdytys	Suljettu jäähdytys sekä lämmönvaihdin
Maksimi asennuskulma	0° Edessä ylös 12° Edessä alas
Latausgeneraattori	24 Volt 100 Amp
Teholuokitus	M4
Päästönormit täyttävä	IMO Annex VI compliant EPA marine Tier 3 NRMM 97/68/EC

N13.660 CR2

485 kW [659 hv] - 2100 kierr/min

TEKNISET TIEDOT

Moottorin lohko

- Vaihdeavat märkä-tyyppiset sylinteriputket
- 4 venttiiliä sylinteriä kohden
- Suora jäähdytys
- Vesijäähdytteinen pakosarja

Polttoainejärjestelmä

- Elektronisesti ohjatut suuttimet
- Esi- & toissijainen polttoainesuodatin

Voitelujärjestelmä

- Vaihdeava öljynsuodatin
- Öljyn mittatikku
- Öljynjäähdytin

Jäähdytysjärjestelmä

- Suljettu jäähdytys sekä lämmönvaihdin
- Hammaspyöräkäyttöinen itseimevä raakavesipumppu
- Jäähdytysnesteen kiertovesipumppu
- Vesijäähdytteinen pakomutka

Sähköjärjestelmä & ohjauspaneeli

- 24V 100A laturi
- 24V starttimoottori
- Täydellinen ohjauspaneeli mukaanlukien virtalukko ja hälyttimet
- Jatkojohto pistokeliitännällä

Ilmanotto

- Vesijäähdytteinen turboahdin
- Ilma-jäähdytysneste jälkijäähdytin

Muut ominaisuudet

- Vauhtipyörä SAE1
- Värinävaimennin
- Joustava kumityynyasennus

Lisävarusteet ja tarvikkeet

- Köljijäähdytyssovitte
- Kuiva pakomutka
- Täydelliset meripulsiojärjestelmät
- Merivaihteen sovitesarjat
- Kaasun ja vaihteen hallinta
- Lisäohjauspaneeli, jatkokaapeli komentosillalle
- Joustamaton asennus
- Voimanulosotto
- Tyyppihyväksyty

TEHOLUOKITUS

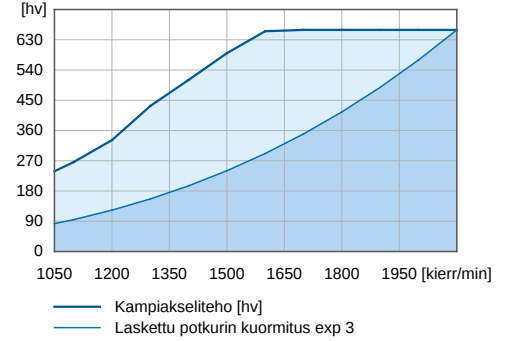
- Vuotuisen 3000 käyttötuntin asti
- Kuormitusaste 40% asti
- Jokaisesta 12 käyttötunnista täydellä teholla enintään 1 tunti. Jäljellä oleva käyttöaika on kuljettava matkanopeudella tai sen alle.

VAIHEISTOT

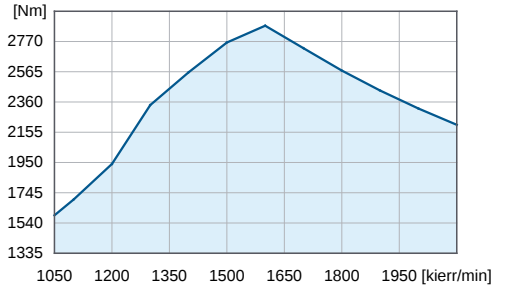
Ota yhteys paikalliseen myyjään saadaksesi lisätietoja vaihteen mallista ja tyyppistä.

TEHOKÄYRÄT

Kampiaksieliteho



Vääntömomentti kampiakselilla



Polttoaineen kulutus

